

CELLULIT' VIB –

программа комбинированной терапии целлюлита и связанных с ним проблем

**ЭКСКЛЮЗИВНЫЙ
ДИСТРИБЬЮТОР –
«МАРТИНЕС ИМИДЖ»**

**МОСКВА, УЛ. ЛЮСИНОВСКАЯ,
Д. 53, ТЕЛ. (495) 223-55-15**

**САНКТ-ПЕТЕРБУРГ,
ФИНЛЯНДСКИЙ ПР-Т, Д. 4А,
БЦ «ПЕТРОВСКИЙ ФОРТ»,
ОФИС 46А, ТЕЛ. (812) 385-57-50**

**РОСТОВ-НА-ДОНУ,
ДОЛОМАНОВСКИЙ ПЕР., Д. 11
ТЕЛ.: (863) 282-22-09/10**

**ПЯТИГОРСК,
УЛ. КОЗЛОВА, Д. 10
ТЕЛ. (8793) 39-32-19**

WWW.MARTINES.RU

По последним данным, целлюлит встречается у 95% женщин, что позволяет говорить о своеобразной эпидемии. Для решения этой актуальной проблемы разрабатываются многочисленные аппаратные технологии и косметические процедуры.

Огромным научным достижением последних лет стало создание косметических препаратов, которые способны воспроизводить в тканях эффекты, схожие с воздействием физиотерапевтических факторов. Поэтому косметические методы коррекции стали еще более эффективными. Кроме того, при отсутствии необходимого оборудования или наличии у пациента противопоказаний к использованию определенных методик применение подобных средств является адекватной альтернативой аппаратному воздействию.

Специалисты французского института Ericson Laboratoire разработали косметическую линию нового поколения, включающую препараты, воспроизводящие в тка-

нях антицеллюлитное действие ультразвука. На основе этой серии была создана инновационная комплексная программа борьбы с целлюлитом и избыточными жировыми отложениями CELLULIT'VIB, которая идеально сочетается с такими высокоэффективными процедурами, как ультразвуковая терапия, вакуумно-роликовый массаж (эндермология), электростимуляция, прессотерапия и др.

Действие косметических средств линии CELLULIT'VIB, направленное на уменьшение жировых отложений и разглаживание кожи в зонах целлюлита, основывается на технологии Ultrasound Like («подобный ультразвуку»). Синергетические компоненты оригинального фитокомплекса Phytosonic (Фитосоник), входящего в состав препаратов, воздействуют на важнейшие патогенетические механизмы развития целлюлита, сдерживают адипогенез, блокируя его на стадии образования преадипоцитов, способствуют ремоделированию жировой ткани. Они инициируют разрушение межклеточ-

PHYTOSONIC ОКАЗЫВАЕТ КОМПЛЕКСНОЕ ВОЗДЕЙСТВИЕ НА ТКАНИ

Эффект, подобный ультразвуку

- разрушает жировые отложения: отделяет адипоциты друг от друга и структур внеклеточного матрикса;
- запускает трехмерное ремоделирование архитектуры жировой ткани;
- стимулирует термогенез, активируя UCP-белки митохондрий.

Антиадипогенный эффект

- стимулирует синтез фибронектина;
- замедляет дифференциацию адипоцитов;
- предотвращает образование новых зрелых адипоцитов.

Липолитический эффект

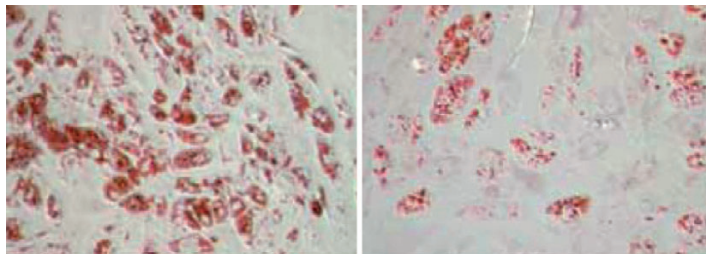
- сокращает жировые запасы, стимулирует липолиз, активирует дыхание и энергоснабжение клеток;
- ингибирует фосфодиэстеразы, разрушающие циклический аденозинмонофосфат (цАМФ), необходимый для осуществления липолиза;
- уменьшает активность липопротеинлипазы, участвующей в транспорте липидов внутрь адипоцитов;
- за счет активации электронного транспорта в митохондриях стимулирует синтез АТФ.

Противоотечный и противовоспалительный эффект

- инактивирует свободные радикалы;
- активирует синтез противовоспалительного цитокина IL-10;
- снижает выработку провоспалительных цитокинов TNF-α и IL-6;
- блокируя ноцицепторы, препятствует развитию нейрогенного воспаления;
- активирует транспорт карнитина;
- оказывает сосудорасширяющее и детоксицирующее действие.



Программа CELLULIT'VIB – это мощное средство для борьбы со всеми проявлениями целлюлита и высокоэффективная косметическая альтернатива воздействию ультразвуком. Подходит для совместного использования с различными аппаратными методиками для повышения результативности лечения и пролонгирования эффекта.



Контроль 3%

Phytosonic

Уменьшение количества запасенных адипоцитами триглицеридов под воздействием Phytosonic

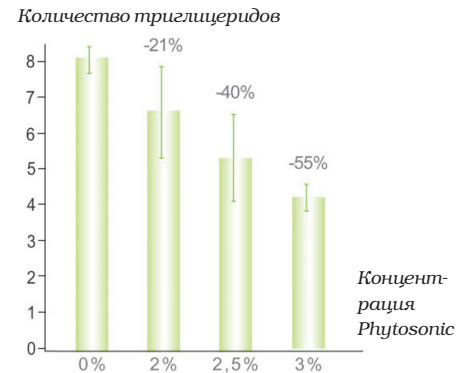


Рис. 1. Количество триглицеридов в адипоцитах при добавлении фитокомплекса Phytosonic in vitro

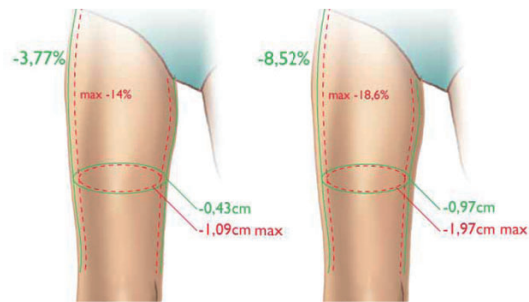


Рис. 2. Изменение объемов тела при использовании препаратов, содержащих фитокомплекс Phytosonic

Изменение объема жировой ткани и окружности бедра

Среднее значение изменений при использовании фитокомплекса Phytosonic составляло:
– через 1 месяц уменьшение объема жировой ткани на 55 мл;
– через 2 месяца уменьшение объема жировой ткани на 250 мл.

Этап 2. Борьба с растяжками

• На зоны с растяжками нанесите 2 мл крема Dermo-Stretch и тщательно впитайте его легкими массажными движениями (**фото 2**).



ных связей в жировой ткани, ответственных за формирование скоплений адипоцитов и развитие эффекта «апельсиновой корки». Кроме того, в состав фитокомплекса входят ингредиенты, обладающие дренажными и липолитическими свойствами, а также компоненты, стимулирующие сжигание жиров и выведение продуктов их распада из тканей в кровеносное русло.

Терапевтическая эффективность фитокомплекса Phytosonic была доказана в серии лабораторных и клинических экспериментов (**рис 1 и 2**).

При добавлении фитокомплекса в культуру, содержащую адипоциты, было выявлено

значительное уменьшение содержания триглицеридов в жировых клетках.

ПРОТОКОЛ ПРОЦЕДУРЫ

Перед началом процедуры подготовьте массажный стол, постелив на него пластиковую простынь и положив большое полотенце. Попросите клиента лечь на кушетку лицом вниз.

Этап 1. Устранение «сосудистых звездочек»

• На участки кожи с поврежденными капиллярами и расширенными венами нанесите 2 мл крема Veno-Tonic и полностью впитайте его (**фото 1**).



CELLULIT' VIB – ПРОГРАММА КОМБИНИРОВАННОЙ ТЕРАПИИ ЦЕЛЛЮЛИТА И СВЯЗАННЫХ С НИМ ПРОБЛЕМ

Этап 3. Нанесение липолитической сыворотки и вакуумно- роликовый массаж

- Вскройте ампулу (5 мл) с липолитической сывороткой Fat Burn и нанесите ее содержимое на зоны с избыточными жировыми отложениями и проявлениями целлюлита.
- Выполните аппаратный вакуумно-роликовый массаж. При отсутствии необходимого оборудования используйте роликовый массажер Lipo-Sculptor Ericson Laboratoire (фото 3, 4).

Этап 4. Применение липолитического геля

- Нанесите 5 мл липолитического геля Fat Shock на тело, начиная от талии и далее

вниз до коленей, уделяя особое внимание зонам жировых отложений или целлюлита (фото 5, 6).

Этап 5. Аппаратный липолиз

- Используя соответствующее оборудование, проведите сеанс ультразвуковой терапии, электролиполиза или миостимуляции (фото 7).

Этап 6. Дренаж

- На нижние конечности, бедра и ягодицы нанесите 5 мл дренажного геля Drain Shock и полностью впитайте его легкими массажными движениями. Выполните лимфодренажный массаж задней поверхности тела,

используя 10 мл дренажного антицеллюлитного масла Cellulit Drain Oil (фото 8).

Этап 7. Обертывание

- Заверните клиента в алюминиевую фольгу Slim Express, сверху накройте пледом. Через 20 минут снимите фольгу, остатки косметических средств удалите с помощью влажного и сухого полотенец или предложите клиенту принять душ.

Продолжительность процедуры:

1 час 30 минут.

Рекомендуемый курс:

4–6 процедур с периодичностью 1 раз в неделю.

